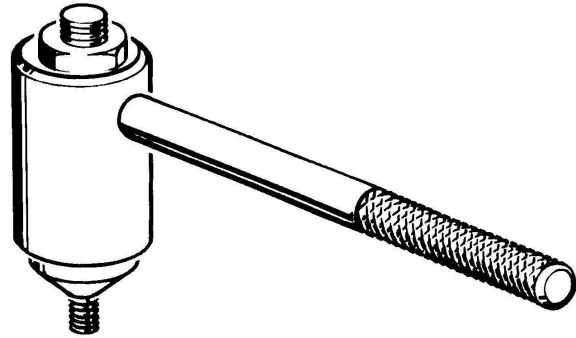




KJ 15



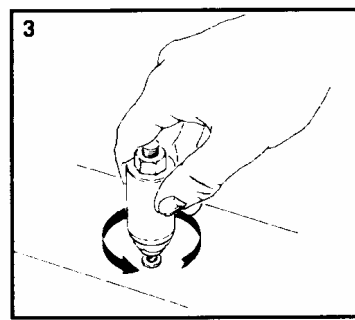
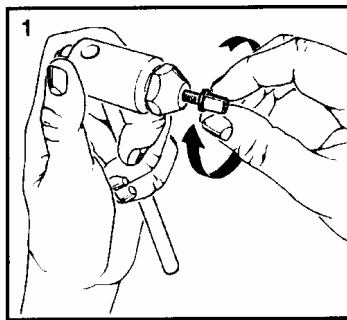
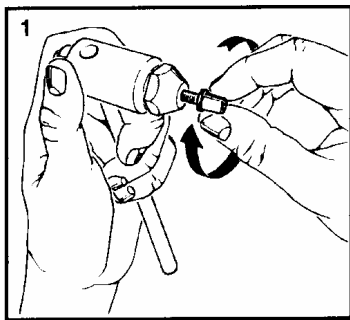
Kézi szegecsanyahúzó

Műszaki adatok

Típusok	M4, M5, M6, M8, M10
Hossz	170 mm
Magasság	100 mm
Átmérő	30 mm
Súly	0,4 kg

Használati útmutató

Tekerje fel a szegecsanyát a szárra ütközésig (1-es kép) és helyezze az előzőleg kifúrt lyukba! Egy 17-es villáskulccsal húzza meg (az óra járása szerint) a szegecsanyó fején lévő anyát (2-es kép)! Hogy mennyit kell húznia rajta, az attól függ, milyen vastag az anyag, amibe rögzíteni kívánja az anyát. Ezt követően csavarja ki a szerszámot a rögzített szegecsanyából (3-as kép)!



A szerszámhoz adott menetes szárat más típusú menettel ellátott szárral kicserélni nem szabad. Fontos, hogy a különböző szegecsanyákhoz mindig a megfelelő húzószárat használja.